

# 制 御 盤

## ECP形


### 取扱説明書

お買上げありがとうございます。お求めいただいた製品がいつまでも最良の状態でも働き続けますように、その上手な使い方を説明させていただきます。●ご使用前にぜひご一読下さい。

#### 点 検

- ①ご注文通りの品物ですか。
- ②破損箇所はございませんか。
- ③付属品はそろっていますか。

	部 品 名	個数
①	制御回路ヒューズ	1本
②	外部接続用圧着端子	1組
③	取付用ねじ	3個
④	取扱説明書	1部



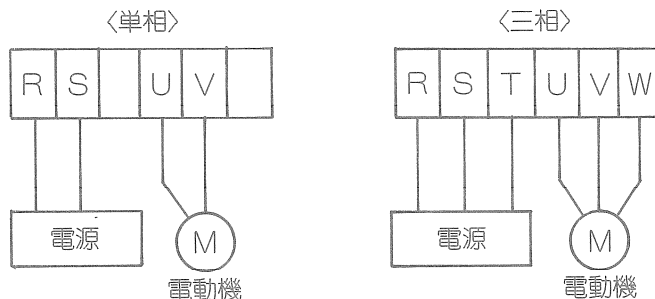
#### 据 付

- ①鉛直から60度の範囲の降雨を受ける場所でも設置可能です。  
軒下等、水の飛まつ、噴流を受けない場所に設置して下さい。  
(JISC 0920 防雨形に適合)
- ②湿度の高い場所は避けて下さい。
- ③周囲温度が-5℃~40℃以内でご使用下さい。

#### 結 線

(1)制御盤内の端子は下記のように構成されています。端子に合わせて配線して下さい。

●主回路端子台



●制御回路端子台(外部信号取付けの場合)

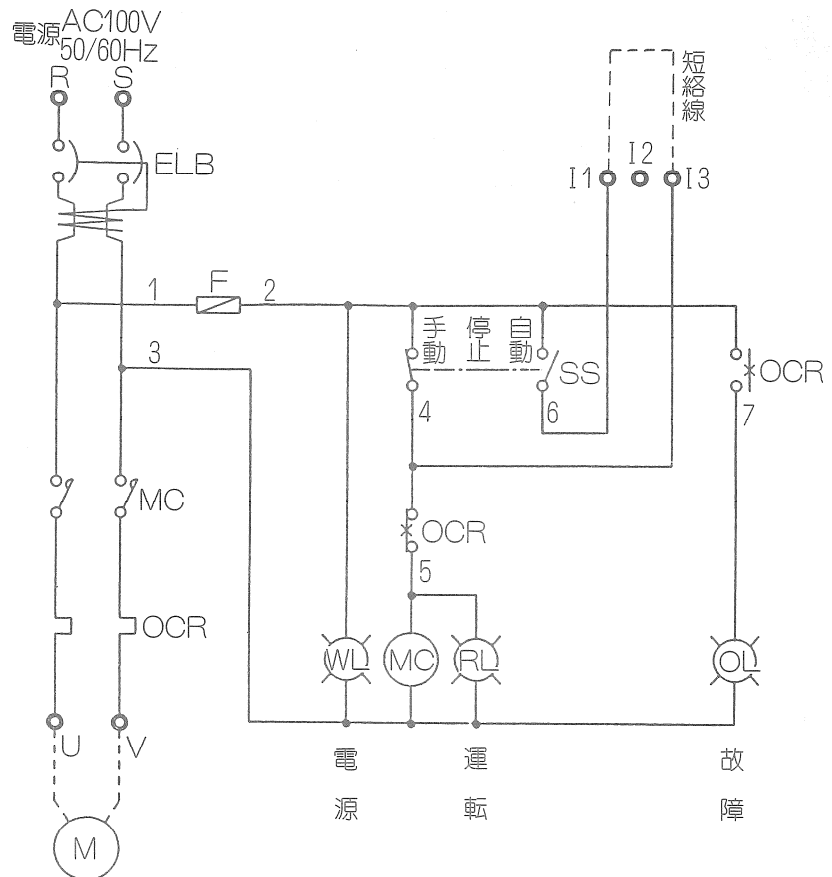


注) サーモスタット、圧力スイッチ等を接続する場合はI1-I3の短絡線を取外し、上図のように接続して下さい。

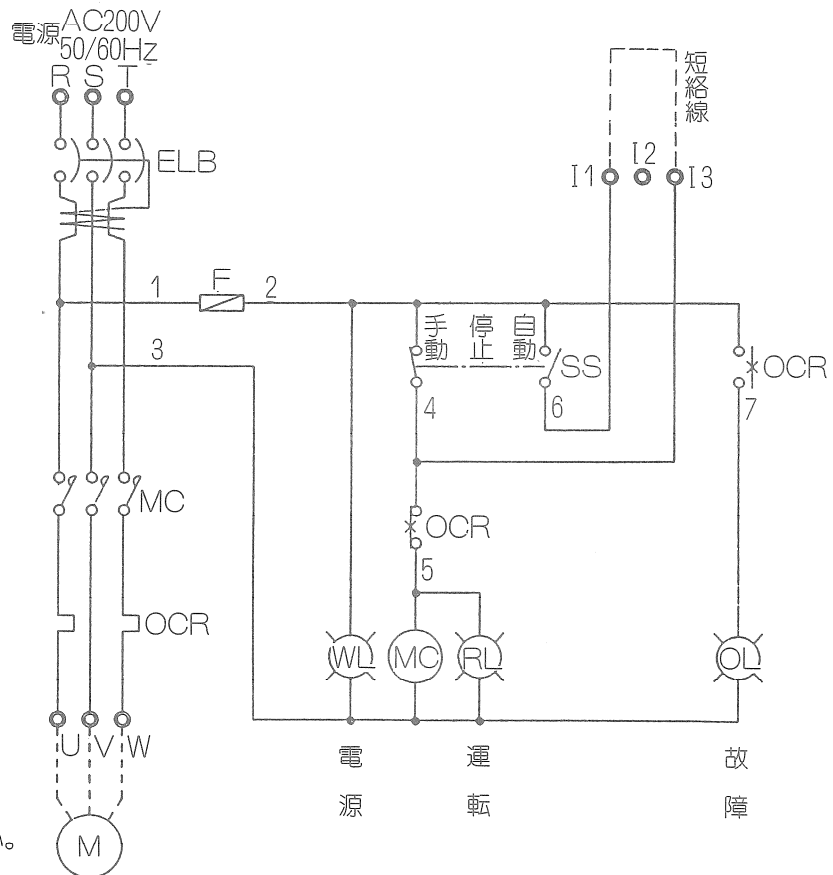
(2)配線は電気設備技術基準及び内線規定に従って下さい。

# 回路図

## ● 単相



## ● 三相



注) サーモスタット、圧力スイッチ等を接続する場合はI1-I3の短絡線を取外し、I1-I3、又はI1-I2及びI2-I3(信号2つの場合)に接続して下さい。

\* ご質問、資料の請求は下記へお申込み下さい。

本社	名古屋市中区大須4-11	〒460-8650	☎052)251-7171(代)
北海道支店	札幌市中央区南一条西5-1	〒060-0808	☎075)291-2151(代)
青森支店	青森市中央区南一丁目	〒030-0855	☎0177)39-7873(代)
仙台支店	仙台市青葉区中央	〒980-0855	☎075)645-1011(代)
新潟支店	新潟市中央区西1丁目	〒951-8555	☎06)6328-0877(代)
東京支店	東京都中央区新富1丁目	〒105-8555	☎087)888-2236(代)
名古屋支店	名古屋市中区大須4-11	〒460-8650	☎082)277-3661(代)
大阪支店	大阪府大阪市東淀川区	〒545-8555	☎082)621-7235(代)
福岡支店	福岡市東区東区	〒815-8555	☎092)269-8651(代)
鹿児島支店	鹿児島市中央区	〒890-0855	☎099)269-8651(代)
営業所	鹿児島市中央区	〒890-0855	営業所・駐在所 全国111カ所

検査合格証

株式会社 川本製作所

検査 検査課長

No.	87303410
	取0019 ㊟